

## Comment bien débuter sur Solidarita


### Vous désinscrire d'un groupe

Si vous voulez vous désinscrire d'un groupe parce qu'il ne correspond plus à vos attentes, ou pour une autre raison, voici ce que vous devez faire :

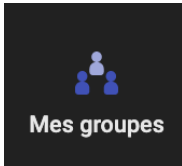
1. Allez dans le groupe pour lequel vous voulez vous désinscrire.

**Sur ordinateur :**

1 - Si vous n'êtes pas sur un fil d'actualité, cliquez d'abord sur l'icône d'accueil pour atteindre le menu principal (petite maison).




2 - Dans la colonne de gauche, allez à la section «Mon compte».




3 - Cliquez ensuite sur «**Mes Groupes**»

**Sur une tablette ou sur mobile :**

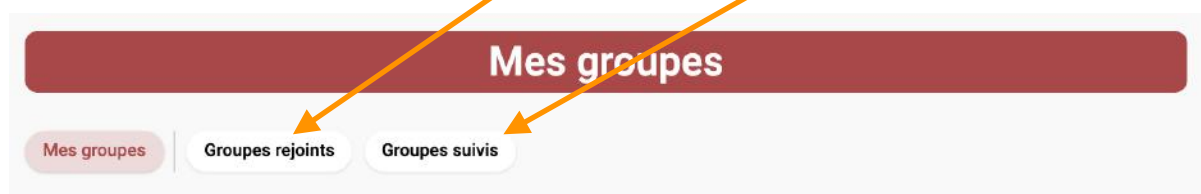
1- Cliquez sur le bouton du menu (trois petites barres).



2 - Sélectionnez le bouton «Mes Groupes»

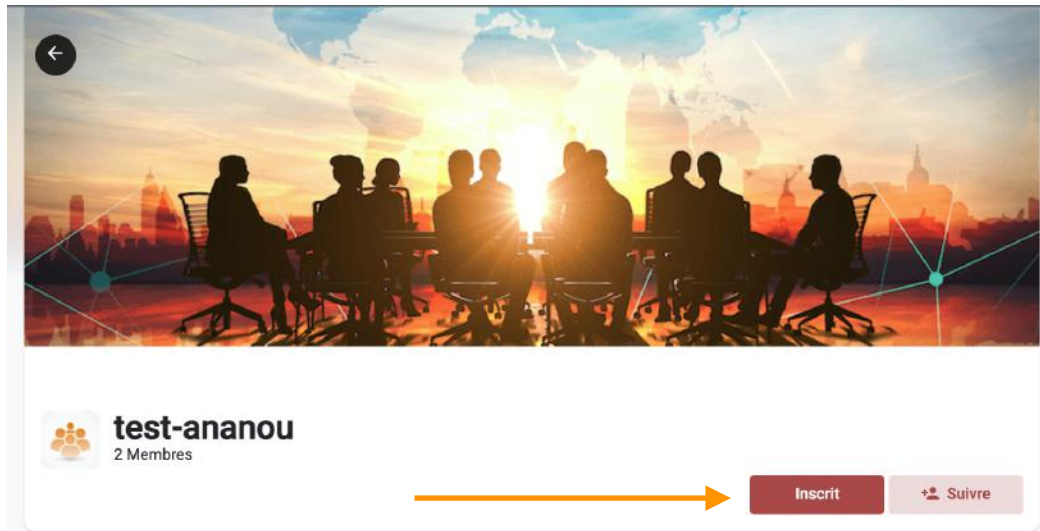


2. Sélectionnez l'onglet «Groupes rejoints» ou Groupes suivis suivant le cas




The screenshot shows a dark red header bar with the text "Mes groupes" in white. Below the header, there are three tabs: "Mes groupes" (highlighted in light red), "Groupes rejoints", and "Groupes suivis". Two orange arrows point from the text above to the "Groupes rejoints" and "Groupes suivis" tabs.

3. Cliquez sur le groupe pour lequel vous voulez vous désinscrire
4. Ensuite, cliquez sur le bouton rouge «Inscrit» sous la photo de couverture afin de passer en mode «désinscrit»



Ou sur le bouton Suivi.



5. Le bouton rouge devient rosé avec le mention «Joindre». C'est fait, vous êtes désinscrit.



Ou Il devient rosé avec la mention Suivre.