


FAQ-Mode d'emploi Ajouter ou retirer un lien amis


Quelles sont les différentes manières d'ajouter un lien Amis ?

Via les résultats d'une recherche



Mehiel
[Inviter](#)
6 Abonnés
15 Publications

Je vis actuellement à Düsseldorf, y suis probablement un des rares questionnistes ("gardiens... [Lire Plus](#)




FrancoisH
[Inviter](#)
2 Abonnés
1 Publications


Bonjour, je suis en Allemagne depuis de nombreuses années et suis enthousiaste de faire la... [Lire Plus](#)

Via les suggestions : Personnes que vous pourriez connaître, les propositions sont aléatoires


Personnes que vous pourriez connaître [Actualiser](#)




Frangelica
[Inviter](#)




chienpanko
[Inviter](#)



calumet
[Inviter](#)




Psyl23
[Inviter](#)



Txoi
[Inviter](#)

Via la page d'accueil d'un groupe public,



Solidarita
157 Membres

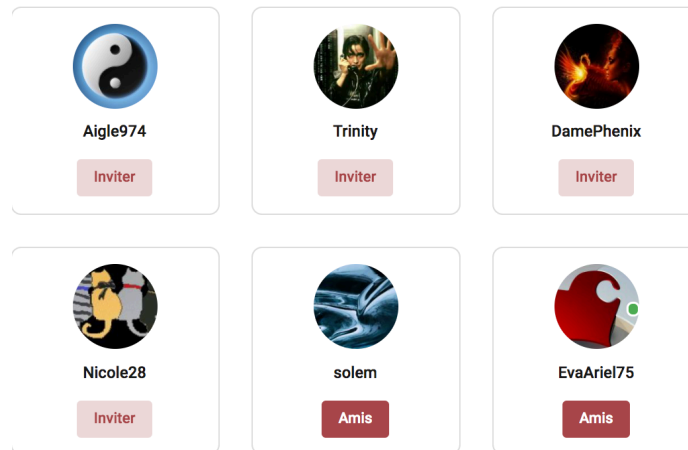
[Accueil](#) [Membres](#) [Inviter](#)

➔ puis l'**onglet Membres**, vous pouvez choisir parmi les personnes, celles avec qui vous voulez créer un lien,

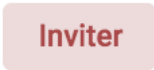
➔ Les personnes avec qui vous êtes déjà Ami auront un bouton rouge avec la mention Amis

Via la page d'un solidaritaire qu'il soit déjà votre ami ou non,

- ➔ puis son onglet Amis, vous pouvez choisir parmi les personnes, celles avec qui vous voulez créer un lien, cliquez sur **Inviter**
- ➔ Les personnes avec qui vous êtes déjà ami(e)s auront un bouton rouge avec la mention Amis



QUEL QUE SOIT LE CHEMIN CHOISI :

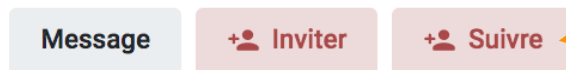
- ➔ Vous pouvez lancer directement l'invitation en cliquant sur le bouton « **Inviter** » (rose ou bleu), 
- ➔ Ou bien cliquer sur le **pseudonyme** (ou sur la vignette de profil) du Solidaritaire pour visiter son profil.
Vous pourrez alors en apprendre davantage sur celui-ci en voyant ses publications et en visitant sa page « À propos » par exemple.
Vous déciderez ensuite s'il vous plaît de l'ajouter à votre liste d'amis !

Suis-je obligé(e) d'être ami(e) directement ?

Lorsqu'un Solidaritaire vous fait une demande d'amitié, une notification s'affiche. Et vous voyez apparaître une petite bulle rouge avec un chiffre indiquant le nombre de demandes d'amis sur l'icône des demandes d'amitié.

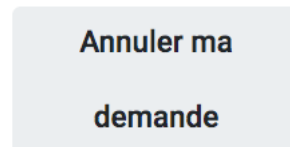
Après avoir cliqué (avec un clic droit de préférence, pour ouvrir un autre onglet sur ordinateur ou tablette), vous pouvez aussi cliquer sur le bouton Suivre sous la photo de couverture.

Et prendre ainsi le temps de décider, après avoir regardé quelques publications qui s'afficheront sur votre fil d'actualités personnel.



Puis-je annuler une demande de lien Amis ?

Tant que le solidaritaire n'a pas accepté votre demande, vous avez la possibilité d'annuler votre demande en cliquant sur le bouton gris, aux mêmes endroits que ci-dessus.



Le bouton redevient rose avec la mention Inviter

Comment retirer un lien Amis ?

- ➔ Avec les mêmes possibilités d'accès que ci-dessus, cliquez sur le **bouton rouge Amis**, le bouton devient rose avec la mention Inviter.
- ➔ C'est fait, vous n'êtes plus Ami.
- ➔ Vous pouvez aussi faire la même procédure en allant sur l'onglet Amis de votre profil voir le Tuto PDF Bien débiter sur Solidarita correspondant.