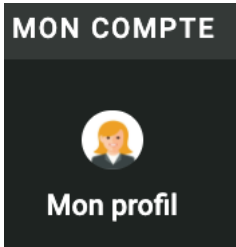
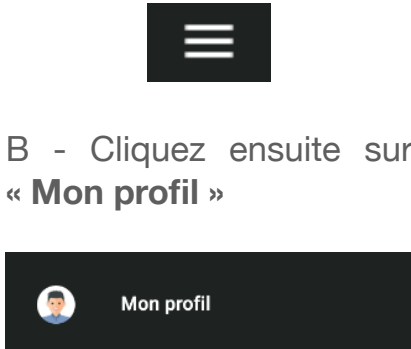


## Comment bien débuter sur Solidarita

### Publier

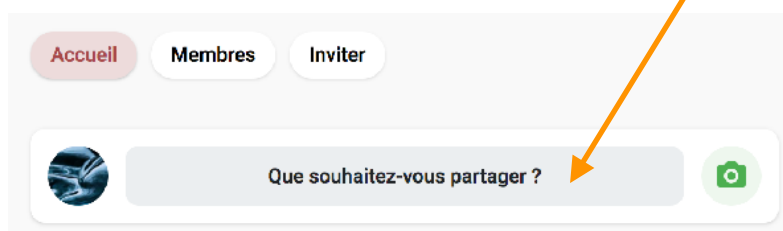
Vous désirez publier une information, un lien, ou un fichier aux utilisateurs de Solidarita ? Voici comment procéder.

1. Allez sur Mon profil puis sur votre profil. Pour ce faire, suivez les étapes suivantes :

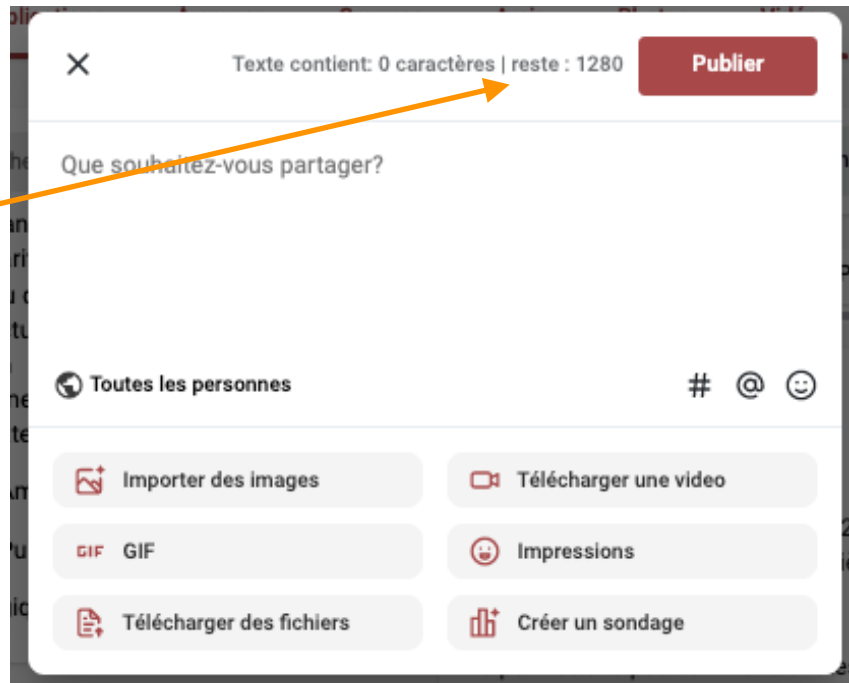
Sur ordinateur :	Sur une tablette ou sur mobile :
a - Dans la colonne de gauche, cliquez sur le bouton « <b>Mon profil</b> »	a- Cliquez sur le bouton du menu.
	

Vous êtes alors dirigé sur votre profil où vous pourrez voir vos publications et celles des solidaritaires que vous avez autorisés à publier dessus.

2. Cliquez dans la case «Que souhaitez-vous partager?»



3. Une nouvelle fenêtre s'ouvre. Inscrivez le texte que vous désirez publier ainsi que les fichiers s'il y en a. Pour le texte il est limité à 1280 caractères. Tenez-vous en à 1.250, c'est plus sûr). Le chiffre affiche le nombre de caractères disponibles restant.



4. Cliquez sur le bouton «Publier»

*Note : Cette publication sera visible sur votre page de profil personnel et sera également transférée dans le fil d'actualités général afin que tous les solidaires puissent la voir, ainsi que sur le fil personnel de vos amis. Sauf si vous choisissez une audience différente : seulement moi ou Mes Amis.*

