

Astuces solidaires

Groupes rejoints


Quel(s) groupe(s) ai-je rejoint(s) ?

Pour visualiser les groupes que vous rejoints, vous avez deux possibilités.

Possibilité 1 : Rendez-vous sur votre profil.

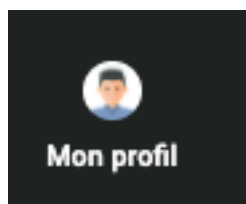
Sur ordinateur :

1 - Si vous n'êtes pas sur un fil d'actualité, cliquez d'abord sur l'icône d'accueil pour atteindre le menu principal (petite maison).



2 - Dans la colonne de gauche, allez à la section «Mon compte»..

3 - Cliquez ensuite sur «**Voir mon profil**»

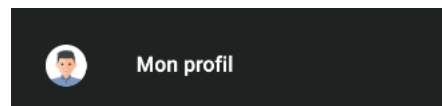


Sur une tablette ou sur mobile :

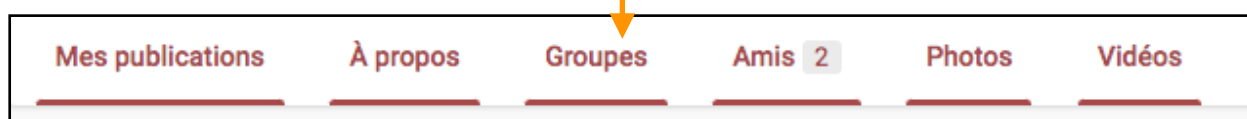
1- Cliquez sur le bouton du menu (trois petites barres).



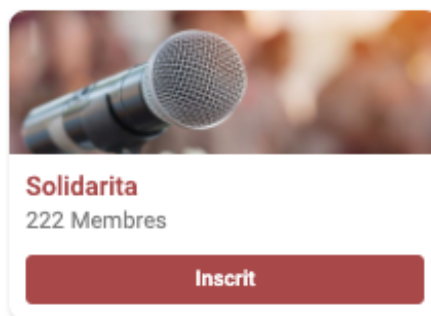
2 - Sélectionnez le bouton «**Voir mon profil**»




Sélectionnez l'onglet « Groupes »



Sous les profils, il y a un bouton Inscrit. Si vous le cliquez vous serez désinscrit de ce groupe et il n'apparaîtra plus dans cet onglet.





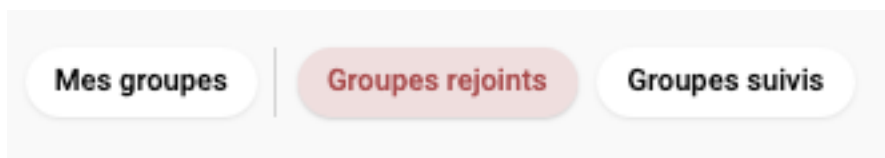
Vous pouvez **filtrer** les groupes par
Statut (Cybergroupe ou local)
Visibilité (Public ou Privé)
Catégorie
Localisation (Pays, Région/département/
province/canton)

 Groupes

Statut	Visibilité du groupe	Catégorie de groupe
Pays	Sélectionner votre région	

Possibilité 2 :

Via le bouton Mes Groupes  sur ordinateur ou  sur tablette ou mobile.



Vous avez trois onglets :
Les groupes que vous avez créés
Les groupes où vous vous êtes inscrits
Les groupes que vous suivez.

Où puis-je trouver des groupes intéressants ?

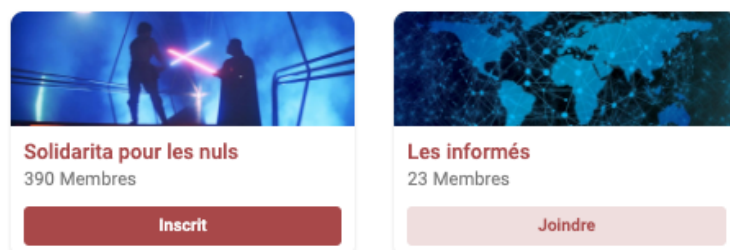
Via Groupes suggérés : en cliquant sur Actualiser, vous obtiendrez d'autres choix. En cliquant sur la vignette, vous arrivez sur la page d'accueil du groupe. Vous avez une flèche en haut de la photo de couverture pour revenir à la page précédente.

Note : les propositions se font sur base aléatoire et ne tiennent pas nécessairement compte de votre localisation.



Via le profil d'un ami/d'un solidaire,


- ➔ puis son **onglet Groupes**. Pour les groupes dont vous êtes membre, vous verrez le bouton rouge Inscrit. Pour les autres, vous aurez un bouton Joindre.



Via la recherche de groupe,

- ➔ Voir le PDF Tuto Bien débuter sur Solidarita : Premières recherches de groupes, accessible dans la partie Mode d'emploi (le ? En haut ou de l'écran pour les ordinateur et tablette, en bas pour les smartphones).

QUEL QUE SOIT LE CHEMIN CHOISI :

- * Vous pouvez rejoindre directement le groupe en cliquant sur le bouton « **Joindre** », 
- * Ou bien cliquer sur le **nom du groupe** (ou sur la vignette de profil) pour visiter la page d'accueil du groupe. Vous pourrez alors en apprendre davantage sur celui-ci en voyant les publications. Vous déciderez ensuite s'il vous plaît d'en devenir membre !

Suis-je obligée de rejoindre le groupe directement ?

Après avoir cliqué (avec un clic droit de préférence, pour ouvrir un autre onglet sur ordinateur ou tablette), vous pouvez aussi cliquer sur le bouton Suivre sous la photo de couverture.

Et prendre ainsi le temps de décider, après avoir regardé quelques publications qui s'afficheront sur votre fil d'actualités personnel.

